

Tiara april 2026


LOKK ALV 18-04-2026



Tiara april 2026

250mm kleine hakpot

Optie 1



25mm

50mm


50mm

50mm

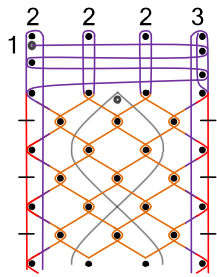
50mm

25mm

Optie 2



Tiara april 2026



Mogelijke start / einde:
Linnenband.

Hak grote pot - 31cm omtrek.
 Hak kleine pot - 25,2cm omtrek.

— Grond: Oranje = dieppeslag


Overige:

— Grijs = sierdraad

— Paars = linnenslag

— Rood = hele slag/ dubbele netslag

↘ Streepje = extra draai



Optie 2

Voor de verschillende waaiers geldt:

- De paren uit de grond die een waaier in/uitgaan worden net zo vaak gedraaid als in de grond.

Voor de Paddepoot geldt aanvullend:

- Omkeerslag bij binnenkant poot: kruisen, beide paren 2x draaien, kruisen.

Paddepoot omkeerslag



Optie looper kleur

Optie looper kleur

Voor de Spaanse waaier geldt aanvullend:

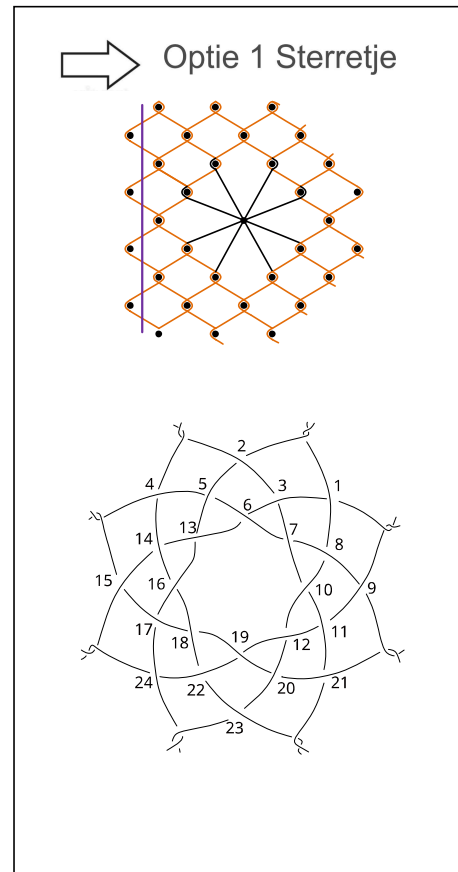
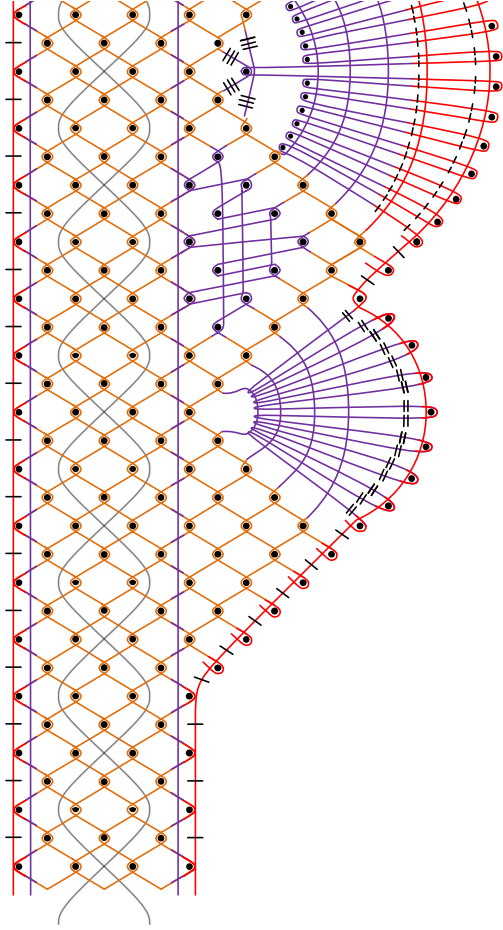
- Het lopend paar volgt de lijn op het patroon en ligt op zijn keerpunten 2x gedraaid. (draaien om de speld)

← Optie 1 Sterretje, zie volgende pagina

Voor een Waaier zonder nerf geldt aanvullend:

- De overstekende paren (middellijn) worden standaard 1x gedraaid.
- Het lopend paar volgt de lijn op het patroon en ligt op zijn keerpunten 2x gedraaid.

← Optie 1 Sterretje



Benodigheden:

- 1 paar klossen dikke draad 75cm per klos.
- 2 paar klossen linnenslag 75cm per klos.
- 1 paar klossen looper 180cm per klos.
- 15 paar klossen 120cm per klos.

Garen: DMC80 of iets dunner.

Kleuren garen: Alles kan in 1 kleur, maar wil je spelen met kleur dan past het mooi in het patroon als de dikke draad, de linnenslagparen en de looper een andere kleur / diverse kleuren hebben.

Optie: Metaaldraad 1 paar 75cm, deze kan je meeklossen met de linnenslag..