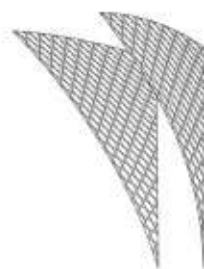


Russische kant: Zittende hond



Ontwerp, uitvoering, tekst en tekeningen : Sebastiana van den Herik



LOKK

Landelijke Organisatie Kant Kunst Nederland

Materiaal:

10 paar klossen Unikat Colcoton 34/2

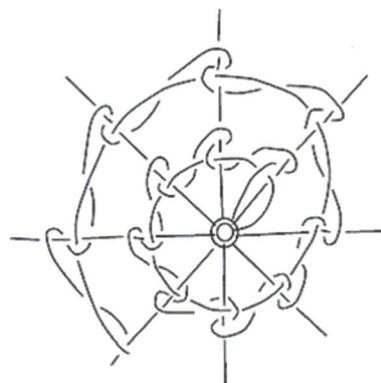
2 paar sierdraden

Gebruikte slagen:

Dubbele netslag (randslag)

Linnenslag

Kettingsteek

**Gebruikte vullingen:**

Vlechtjes

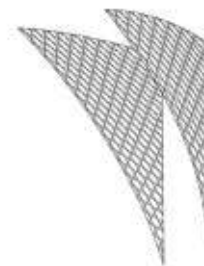
Valse vlechtjes

Picot

Wieltjes

Werkwijze: De bovenzijde is de goede kant.

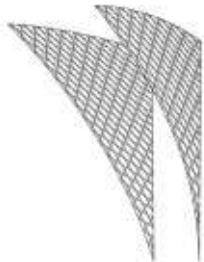
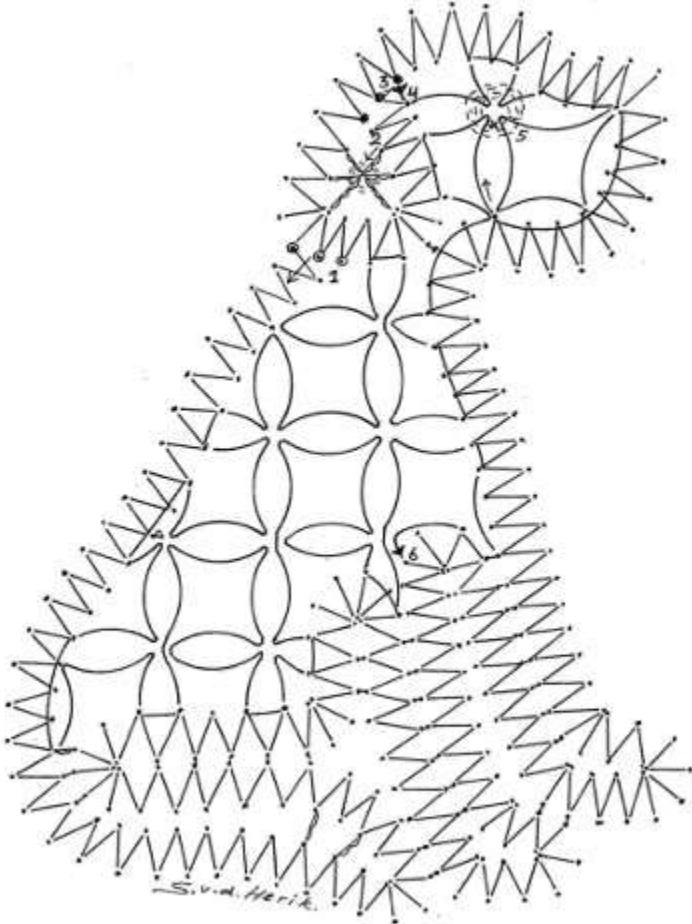
1. het lint beginnen;
2. met randslagpaar 10 en het lopend paar de vulling van het oor maken met valse vlechtjes en een wielkje;
3. werken tot het einde van het lint, de draden doorstoppen behalve paar 1 en het lopend paar;
4. met paar 1 en het lopend paar de vulling van het dier maken;
5. paar 12 inhangen voor een effect in het oog en een wielkje maken;
6. de draden doorstoppen als het kant nog op het kussen ligt.



LOKK

Landelijke Organisatie Kant Kunst Nederland

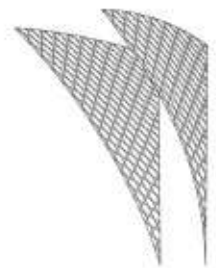
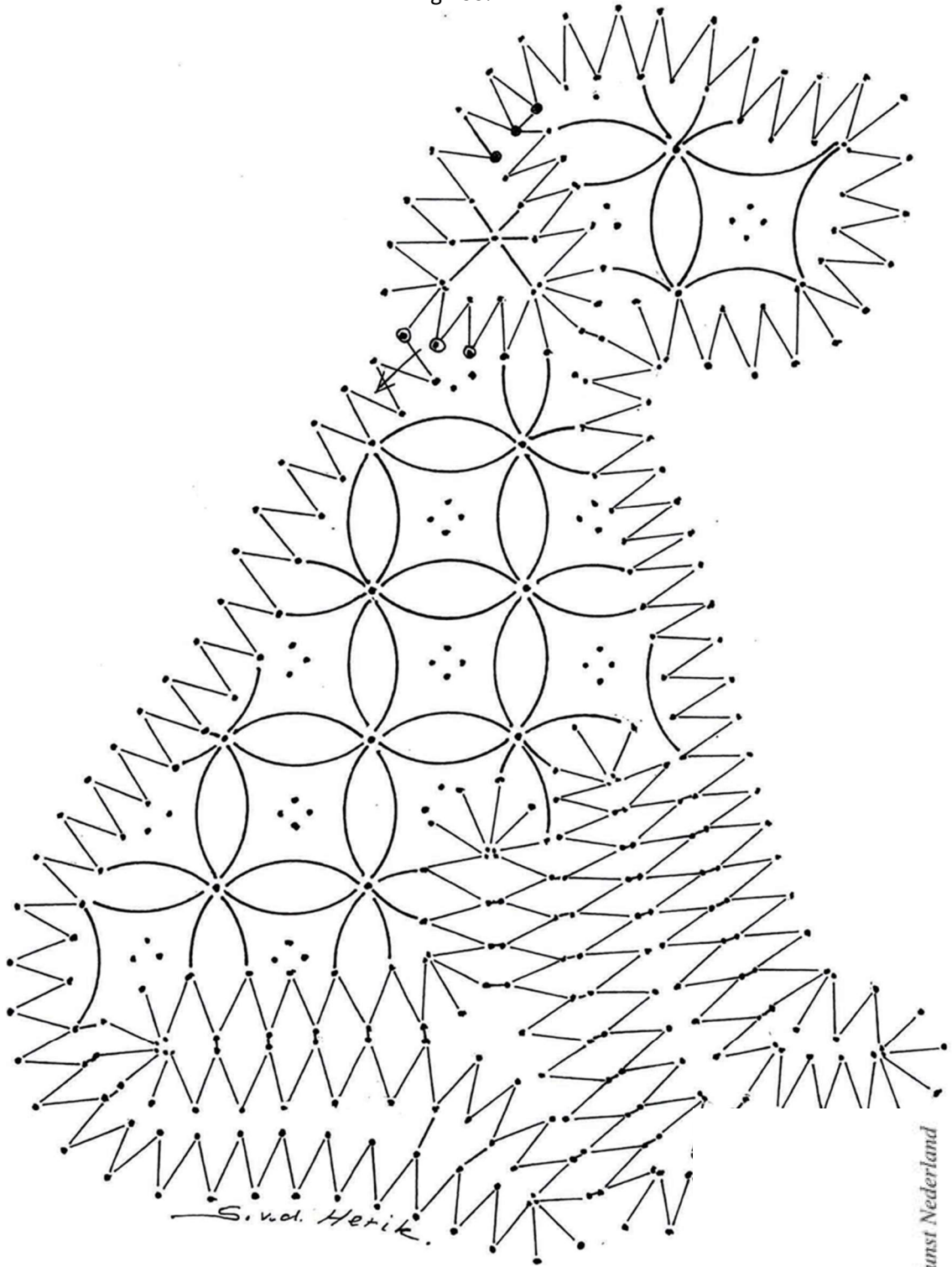
Werktekening



LOKK

Landelijke Organisatie Kant Kunst Nederland

Prikking 100%



LOKK

Landelijke Organisatie Kant Kunst Nederland