


Waterdruppel



Ontwerp en uitvoering : Ghislaine Eemans-Moors

Deze waterdruppel wordt geklost in Chantillykant volgens de methode van Bayeux. Dit patroon is eerder gepubliceerd in 'Die Spitze' 2010-2.

Materiaal: 29 paar zijde 4/20, 3 paar floszijde 7 als dikke draad of bundeltjes van 6 tot 9 draden zijde 4/20.

De waterdruppel wordt opgezet met **valse picots**.

In het midden van de waterdruppel wordt **rozengrond** geklost.

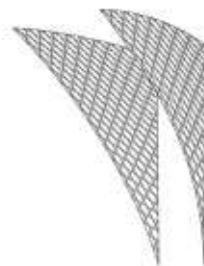
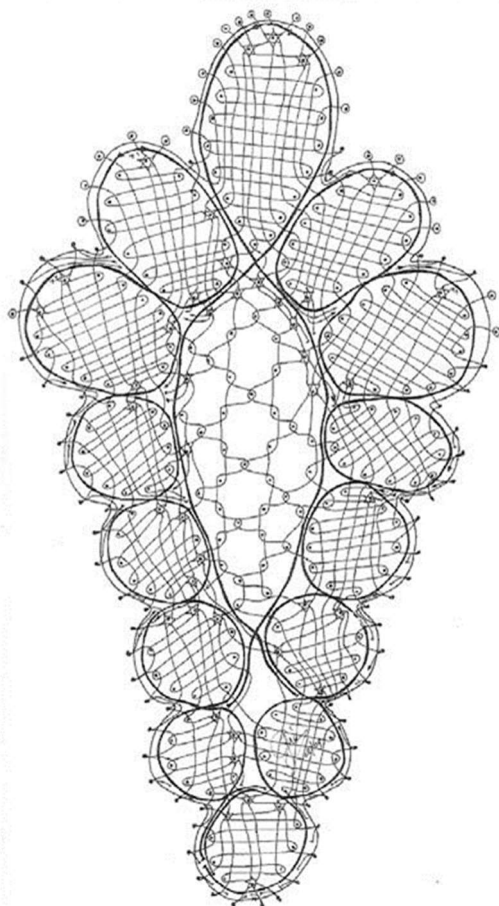
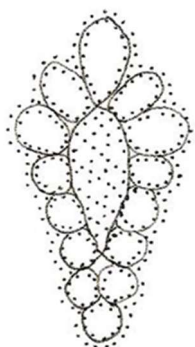
Bij het innemen en uitleggen van paren in het volwerk staat op de werktekening soms een sterretje.

Hier wordt een **verticale verbinding met zes draden** gemaakt.

Paren die uitgelegd en later weer gebruikt worden, kunnen meegenomen worden met de dikke draad.



De picots die in Bayeux kant gebruikt worden zijn anders dan de gebruikelijke picots. Ze worden geklost met twee paren: linnenslag, linkerpaar draaien, rechterpaar 5 x links over rechts draaien, speld steken en met beide paren dubbele netslag.



LOKK

Landelijke Organisatie Kant Kunst Nederland