

Wassende maan



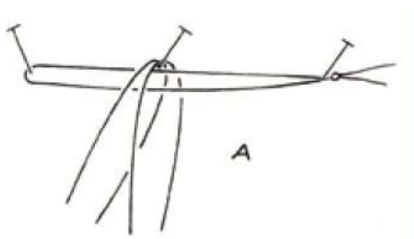
Ontwerp en uitvoering: Sebastiana van den Herik

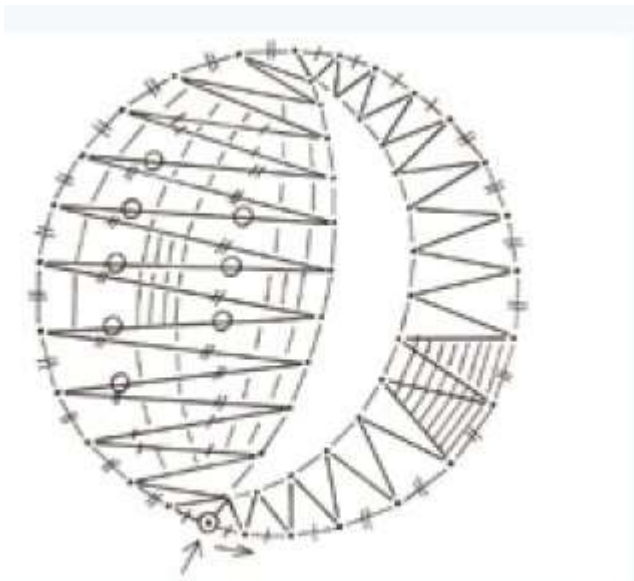
Materiaal:

11 paar klossen, dunne glanzende garens en 8 kleine kralen. U heeft ongeveer 50 cm garen per klos nodig en 1 m per klos voor het lopende paar.

Werkwijze:

Met 10 paar en een lopend paar beginnen met een hulpdraad (zie tekening A hiernaast).



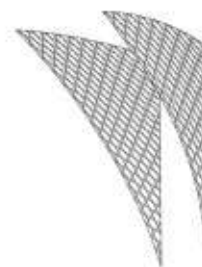
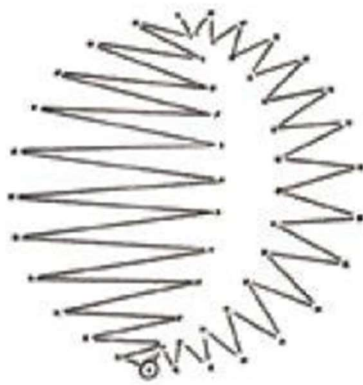


Werktekening

Het werk wordt uitgevoerd in linnenslagen.

Links en rechts van het werk dubbele netslagen en keren om de speld. Weer terug bij de hulpdraad wordt een draad van het lopend paar door de hulpdraad gehaald. De 2e draad van het lopend paar door de ontstane lus halen. De hulpdraad doorknippen, de draden aantrekken, een paar festons om de franje en op lengte afknippen. Het werk verstevigen en op stof naaien.

De bovenkant van het werk is de goede kant, want het is een wassende maan, anders is het geen wassende maan.



LOKK

Landelijke Organisatie Kant Kunst Nederland