

Boekenlegger in 's Gravenmoerse kant



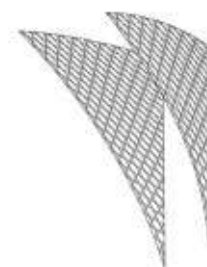
De boekenlegger wordt geklost met 32 paar dun garen, b.v. Aurifil of linnen 80/2 en 2 paar dik garen, b.v. Coton Perlé 5.

Hang 2 paar om de bovenste speld en maak een valse picot. Zorg dat beide paren gedraaid liggen. Hang om de naastliggende speld 1 paar en maak met een van de vorige paren een valse picot. Maak zo de bovenrand van de boekenlegger compleet. Leg een sierdraad onder de middelste 6 paren en voer deze paren door. Klos het bovenste linnenslagblokje.

Kruis de sierdraden en werk de naastliggende blokjes met vetergatslagen.

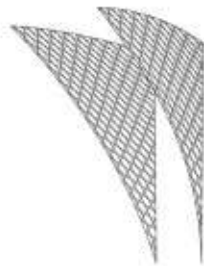
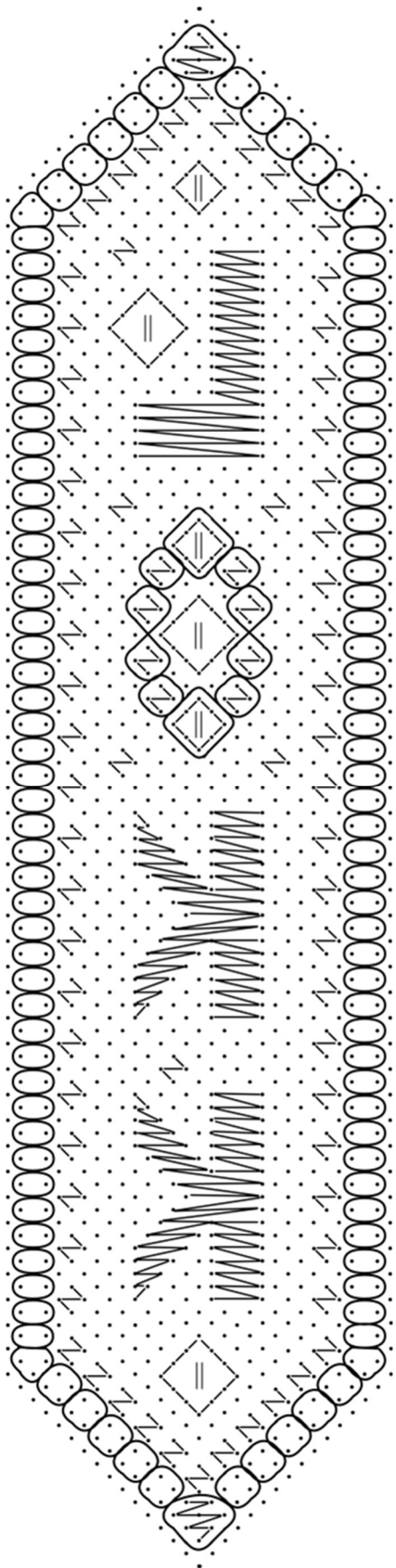
Werk steeds zover mogelijk door. De motiefjes onder de sierdraadrand worden geklost als het kleinste blokje in de 's Gravenmoerse kant.

Klos in de ruiten van de boekenlegger de schuine netslag. Werk de boekenlegger verder met aan de zijkanten perkinnekes.



LOKK

Landelijke Organisatie Kant Kunst Nederland



LOKK

Landelijke Organisatie Kant Kunst Nederland