

# Bloem Rosaline

Download patroon in PDF formaat



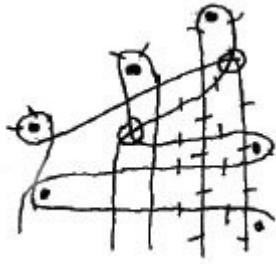
Materiaal:

Katoenen naaigaren Groene Clown, Gütermann,

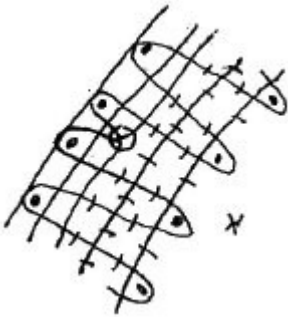
Modinetje of Radix

6 Paar klossen

Ontwerp en uitvoering: Riet Delescen



Zet op aan de spelden zoals hiernaast aangegeven. Klos op de omcirkelde plaatsen een insmijting.



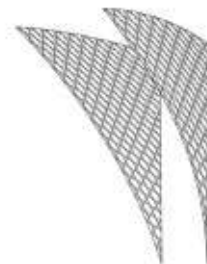
Klos de rand tot de plaats waar aan de rechterzijde een kruisje staat en klos hier wederom een insmijting.

Knoop af aan het bandje.

Ga verder met het klossen van de bovenste bloem.

Haak aan de omtrek van de bloem paren aan voor één zijde van de blaadjes, klos naar de punt. Neem indien nodig paren uit, leg deze naar boven zodat deze weer gebruikt kunnen worden na het keerpunt. Haak steeds aan met het lopende paar. Knoop weer af aan de bloem. Klos hierna het kronkelende ribje en haak steeds aan.





LOKK

*Landelijke Organisatie Kant Kunst Nederland*