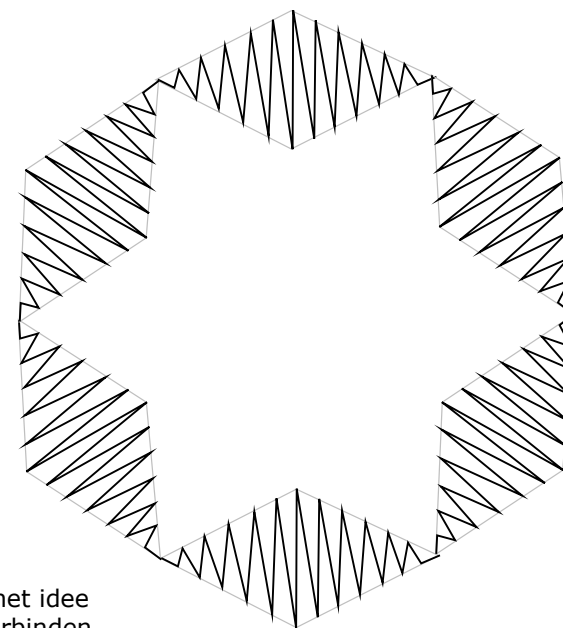
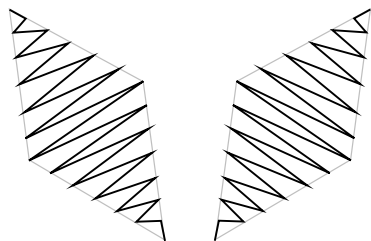



Kerstmis 2007: Spel met Ruiten
Dit ontwerp is ter beschikking gesteld
door een van onze internet bezoeksters:
Steffi Reinhardt

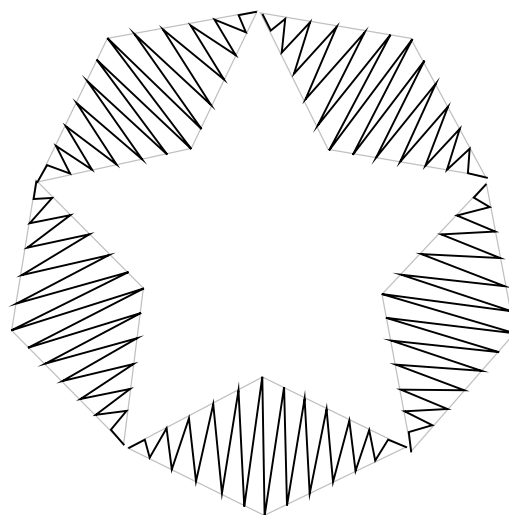
Benodigd materiaal: redelijk dik garen 40/2
Ruiten: 3 paar + 1 paar met metallic garen
Rand: 5 paar + 1 paar met metallic garen




Vorig jaar ontstond het idee
zes ruitvormen te verbinden
tot een kerstboom decoratie.



Natuurlijk kunnen ook vijf of
slechts vier ruitfiguren aan
elkaar verbonden worden.

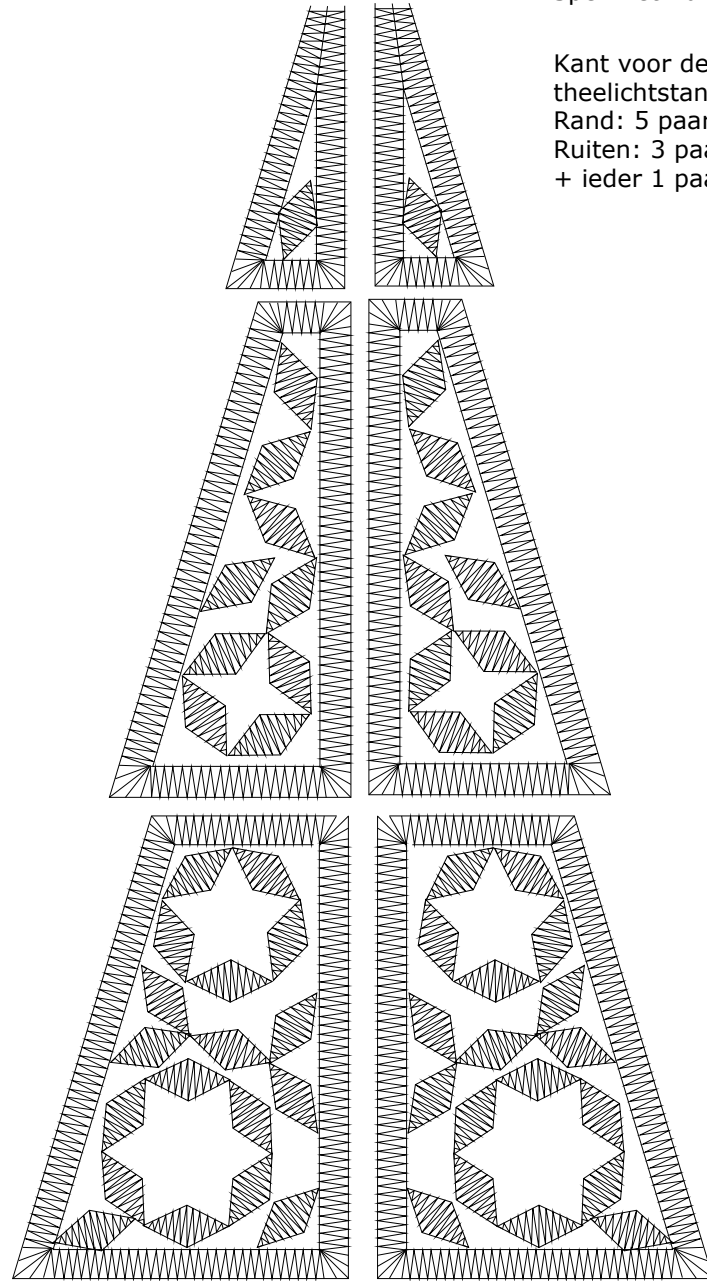


Al deze figuren kunnen apart geklost
worden of in een groter geheel verwerkt.
(Aan de hand van een sterk verkleinde
kantbrief kan het effect van een ontwerp
goed beoordeeld worden - ook als het nog
niet is geklost.)
De verbindingen tussen de ruitfiguren en
de rand dienen nog te worden
aangebracht.




Kerstmis 2007:
Spel met Ruiten

Kant voor de Lidl
theelichtstandaard
Rand: 5 paar
Ruiten: 3 paar
+ ieder 1 paar Metallic

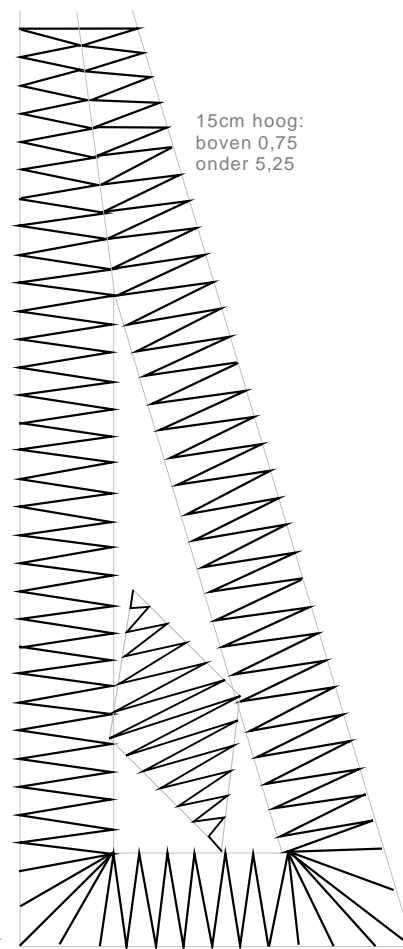


De hier gebruikte theelichtstandaard was begin november in Duitsland te koop bij de Lidl supermarkt. Hoogte ca. 70 cm.
Kantbrief in ware grootte op de volgende pagina.







20 cm hoog,
boven 8,5,
onder 14,5




15cm hoog:
boven 0,75
onder 5,25



20cm hoog,
boven 3,75
onder 9,75





Met middenmotief of liever niet?

