

# Lampionnen

Ontwerp en uitvoering: Dieuwke Kamman

## Materiaal:

De lampionnetjes worden geklost met 7 paar linnen of katoen 40/2 in geschikte kleuren.

Verder voor elke bloem een dikke kraal en een stuk bloendraad voor de steel.

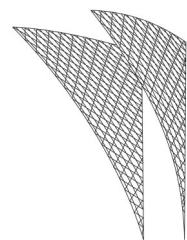



Klos de bloemblaadjes in netslag met dubbele netslag aan de buitenkant.

Begin bij het hart van de bloem. Werk naar de top van het bloemblad en langs de andere kant weer terug. Haak daarbij aan in de rand van de eerste helft, zodat in het midden een nerf ontstaat.

Ga via het hart van de bloem naar het tweede bloemblad.

Werk zo door en hecht na het laatste blad af aan de opzet.

Bevestig een dikke kraal aan de steel van bloendraad en omwikkel die zonodig met groen garen. Steek de steel door het hart van de bloem. Naai de zijkanten van de lampionbloem dicht.



LOKK

Landelijke Organisatie Kant Kunst Nederland