

Torchon A

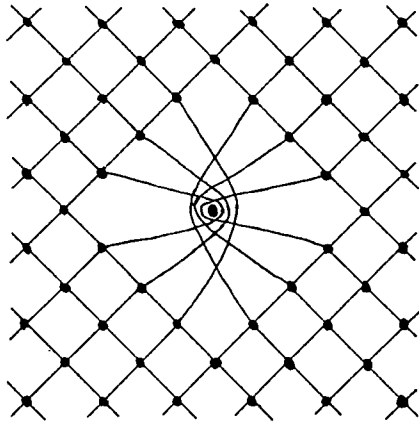
**** Patronen zijn niet opgenomen i.v.m. copyright**

	onderdeel	werkstuk nr.	
TA-1	Basisgrond in Vetergatslag	1	
TA-2	Basisgrond in Dieppeslag		
TA-3	Basisgrond in Honingraatslag		
TA-4	Basisgrond in Brusselse slag		
TA-5	Zelfkant	1	
TA-6	Buitenrand	2	
TA-7	Rozengrund in de vier basisslagen	1	
TA-8	Schuine rozengrund in vetergatslag		
TA-9	Fond à la vierge in vetergatslag		
TA-10	Streep vierge in vetergatslag	1	
TA-11	Slavische vierge in vetergatslag	1	
TA-12	Driehoeksgrond (mannekens en vrouwkens)	1	
TA-13	Spinnen: Gewone spin	3	
TA-14	Spinnengrund *		
TA-15	Spinnen: Spin met doorlopende paren *		
TA-16	Spinnen: Geringde spin *		
TA-17	Spinnen: Draaischema voor de poten van de spinnen **		
TA-18	Motieven met diagonale lijnen, gewerkt in linnenslag	2	
TA-19	Motieven met diagonale lijnen, gewerkt in netslag/halve slag	3	
TA-20	Opzetten / afhechten van stroken op een horizontale lijn	1	
TA-21	Opzetten / afhechten van stroken in een punt		

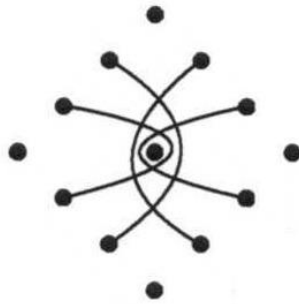
TA-17

Beschrijf in eigen woorden hoeveel draaiingen er in de poten voor de verschillende spinnen geklost moeten worden.

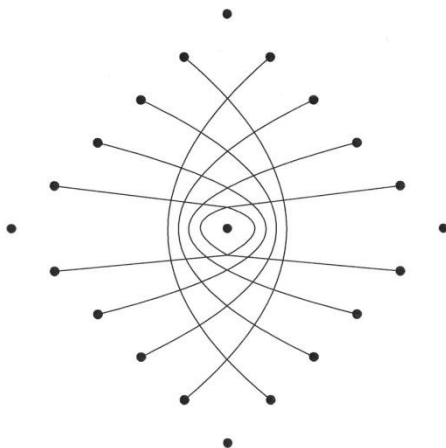
①



②



③




Strook voor linaal

Ontwerp: Hetty de Vries

- TA-1 Basisgrond in Vetergatslag
- TA-5 Zelfkant
- TA-7 Rozengrond in vetergatslag en Brusselse slag
- TA-10 Streep vierge in vetergatslag
- TA-11 Slavische vierge in vetergatslag
- TA-12 Driehoeksgrond (mannekens en vrouwkens)
- TA-20 Opzetten / afhechten van stroken op een horizontale lijn

Garen: Naaigaren 60 (Modinetje)
contourdraad

1000




1000

- TA-6 Buitenrand
- TA-7 Rozengrond variatie met vlechten
- TA-18 Motieven met diagonale lijnen, gewerkt in linnenslag

Ontwerp Gré Pos

*Bockens no. 50
dikke draad*

VOORBEELD



TA-13 Spinnen: Gewone spin in netslag/halve slag

TA-19 Motieven met diagonale lijnen, gewerkt in netslag/halve slag

Ontwerp Hetty de Vries

Garen: Aurifil 28

VOORBEELD

VOOR

