



# Algemene Leden Vergadering LOKK



Maarn 28 mei 2022

# Workshop Algemene Ledenvergadering

28 mei 2022.

## Kanten bloem.

Het patroon voor deze bloem is ter beschikking gesteld door Katherine Gentelli uit Australië.

Gebruikt garen:

Katoen 30,

Gütermann Sulky of garen van dezelfde dikte.

Het mooiste is om 4 kleuren te gebruiken, al zal een bloem in een kleur ook een mooi resultaat geven.

1 klos bloembindersdraad of ander dun metaaldraad.

Opwinden:

4 paren van elke kleur opwinden (= 16 paar)

1 lopend paar met 1 van de gekozen kleuren.

Voor de looper moet wel 8 meter per klos gewonden worden.

De bloem bestaat uit twee lagen.

De onderste laag is geklost in netslag met 4 linnenslagen aan de buitenkant, looper 2x draaien, speld en 4 linnenslagen terug. Aan de binnenkant 2 linnenslagen.


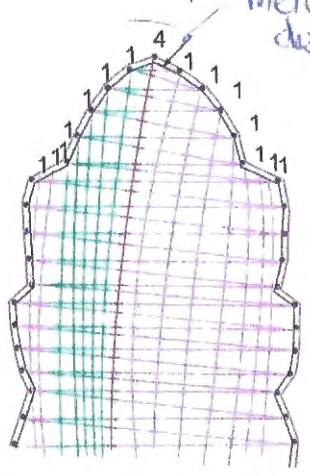
De bovenste laag wordt in linnenslag geklost met telkens 2x draaien ertussen.

Het hart van de bloem kan ook nog versierd worden met kralen.

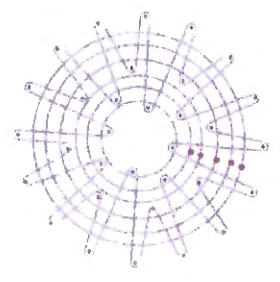
Veel plezier met het klossen.

bl. od

metaal draad



bloemhart

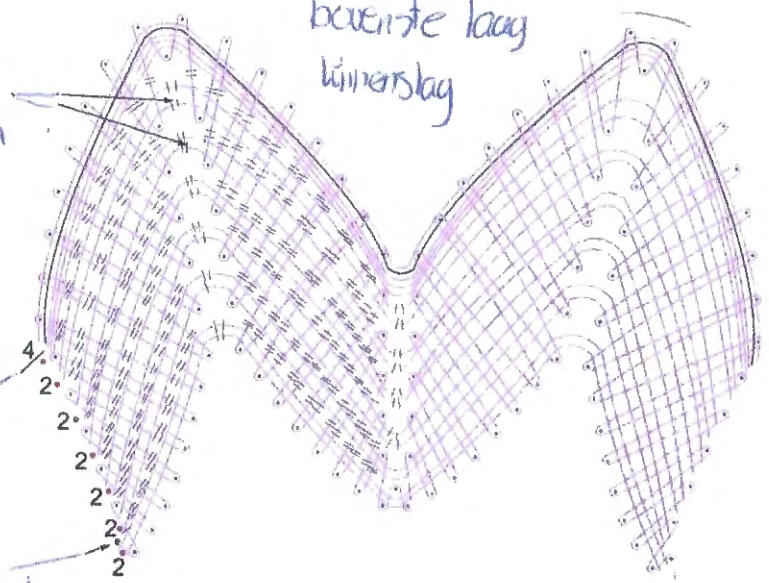


bovenste laag  
binnenlag

paren draaien  
of vlechtje

metaal draad

looppaar opzet



onderste laag  
netslag

Vlechtje of  
paren draaien

