

Bloem: Ontwerp Simone Jacquemin.

opzet van alle blaadjes aan de top.

Voor blad 1 en 2 is dun garen gebruikt. katoen 100/2. blad 3 is geklost met katoen 60/2. Blad 1 een sierdraad met Madeira Decor en blad 3 met sierdraad Wonderfil Dazzle.

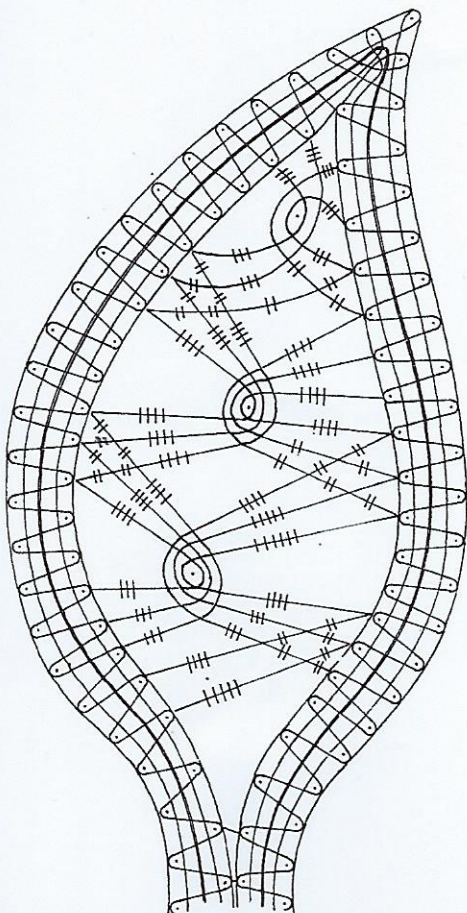
Gebruikte slagen:

Blad 1: linnenslag, rechte randslag en eenvoudige spinnen. 11 paar en 1 paar Decor.

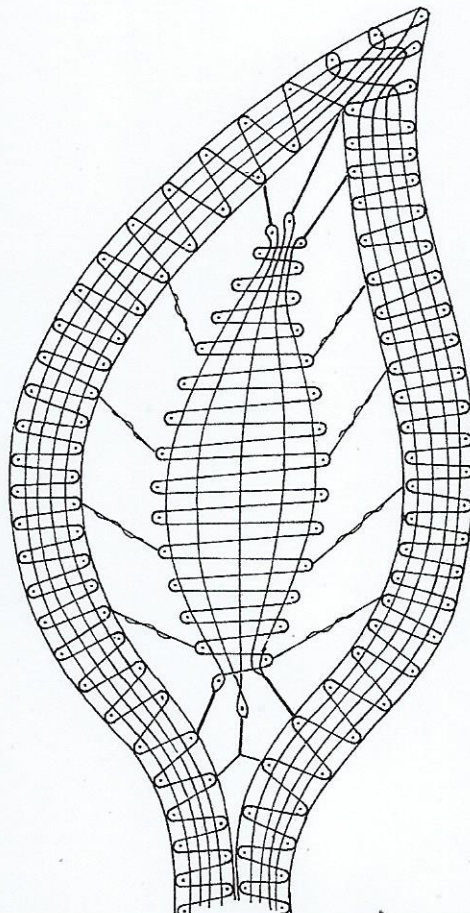
Blad 2: linnenslag met rechte randslag. Middengedeelte is in netslag. 14 paar buitenrand en 7 paar voor het middengedeelte.

Blad 3: linnenslag met draaien in de looper. 14 paar en 2 paar Dazzle.

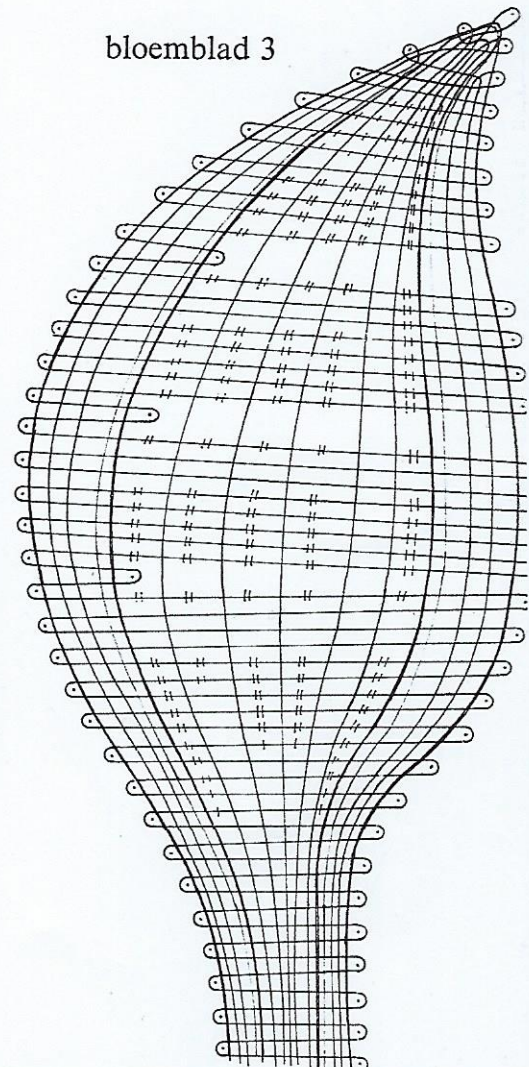
bloemblad 1



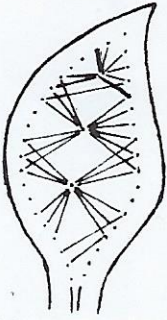
bloemblad 2



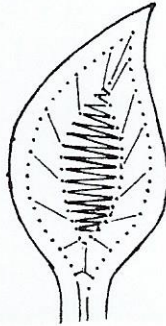
bloemblad 3



3 maal



3 maal



6 maal



Voor degene die bovenstaande patroontjes wat te fijn vinden is hieronder een grotere versie voor wat dikker garen.

