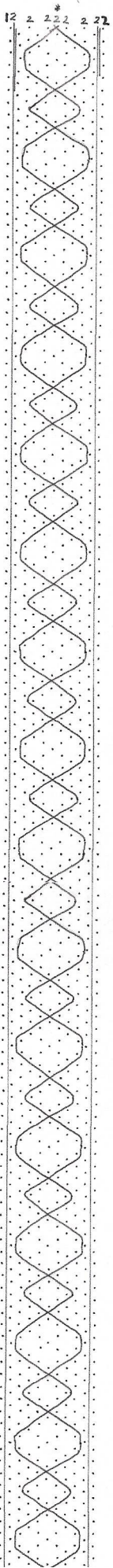

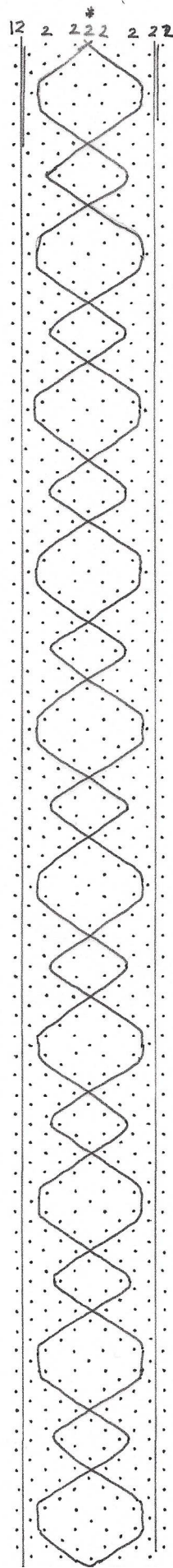


# Kantje van de maand No. 18

10 cm



10 cm



Tule 1

Zie de pagina 2  
voor de beschrijving.

Tule 1  
Ontwerp Marianne Hartog

15 paar klossen  
voor de kleine prikking Egyptisch katoen 80/2 of Brok 100/2 en  
2 klossen bijpassende sierdraad.  
Voor de grotere prikking: Egyptisch katoen 50/3  
of DMC bolletje 80 en 2 klossen bijpassende sierdraad

Tuleslag (werktekening kleur groen) netslag, beide paren  
2x draaien, speld wordt onder de slag gezet

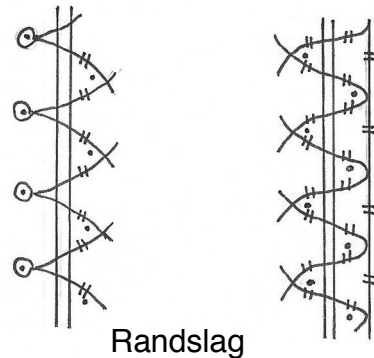


De rozengrond wordt in gesloten speldslag geklost  
(werktekening kleur bruin)  
netslag, beide paren 1x draaien, speld, netslag, beide  
paren 1x draaien

Doorleiden van de sierdraad bij de tuleslag het  
tuleslagpaar ligt 3x gedraaid, haal 1 draaiing eruit,  
sierdraad doorleiden en paar 1x draaien

Picots zijn gedraaide picots: paar 7x draaien en 2x  
bijdraaien

bij deze tekening van de randslag zijn de getekende  
streepjes het juiste aantal draaiingen.



Randslag

